

사용 방법 안내

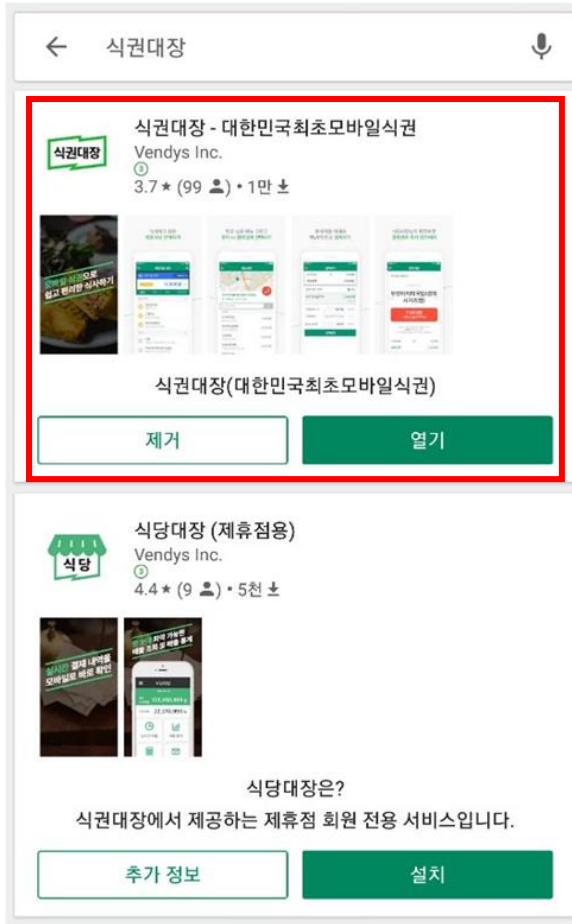
식권대장

[참고사항]

1. 실제 주문은 제휴 식당에서 직접 주문해야 합니다.
2. 식권은 당일 사용만 가능하며 이용시간은 11시~22시까지 입니다.
3. 식권 금액의 초과분은 개인부담 입니다.

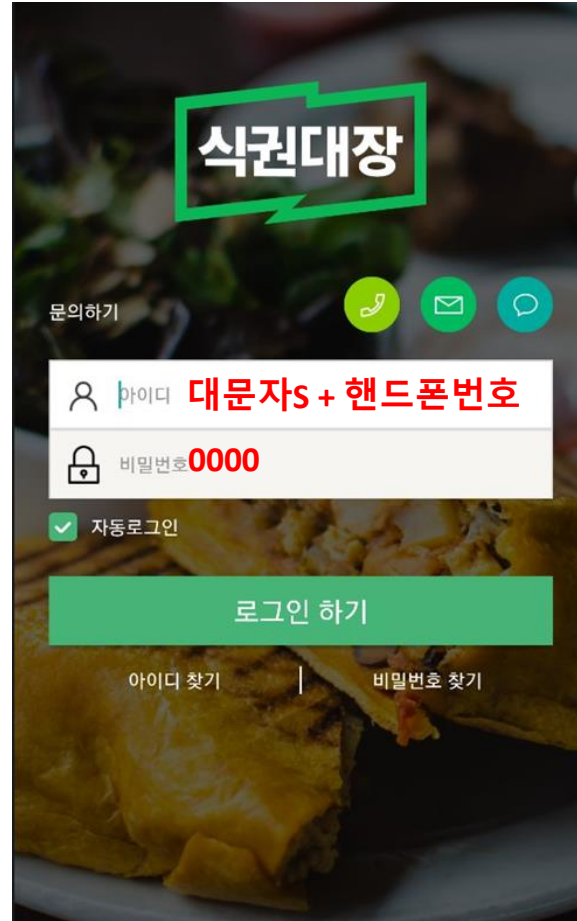
※ 기타 궁금하신 사항은 스킬서포트 사무실로 문의주세요.

① 어플 다운 받기 -----



Play스토어 or 앱 스토어를 통해
어플을 다운로드 합니다.

② 로그인 -----

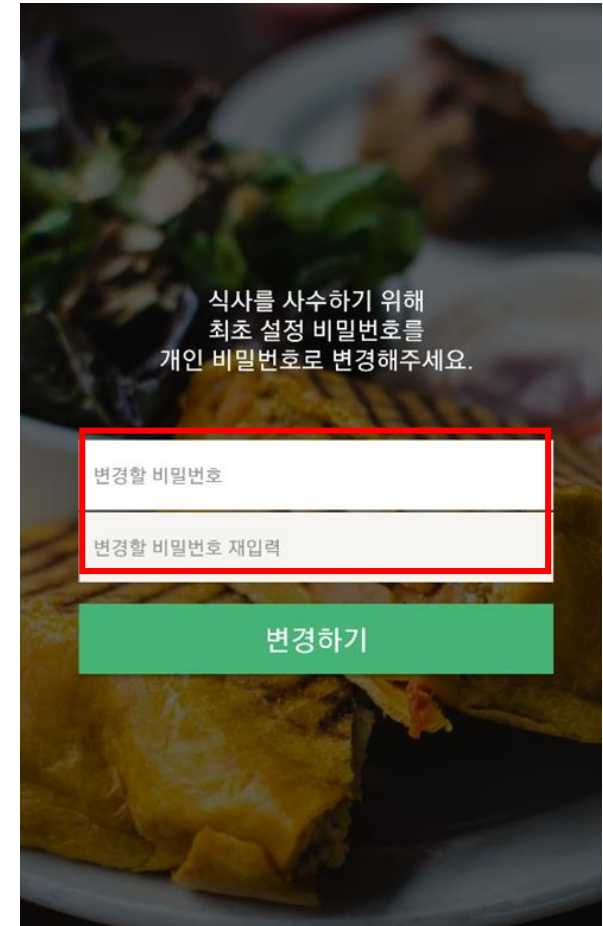


③ 이용 동의 -----



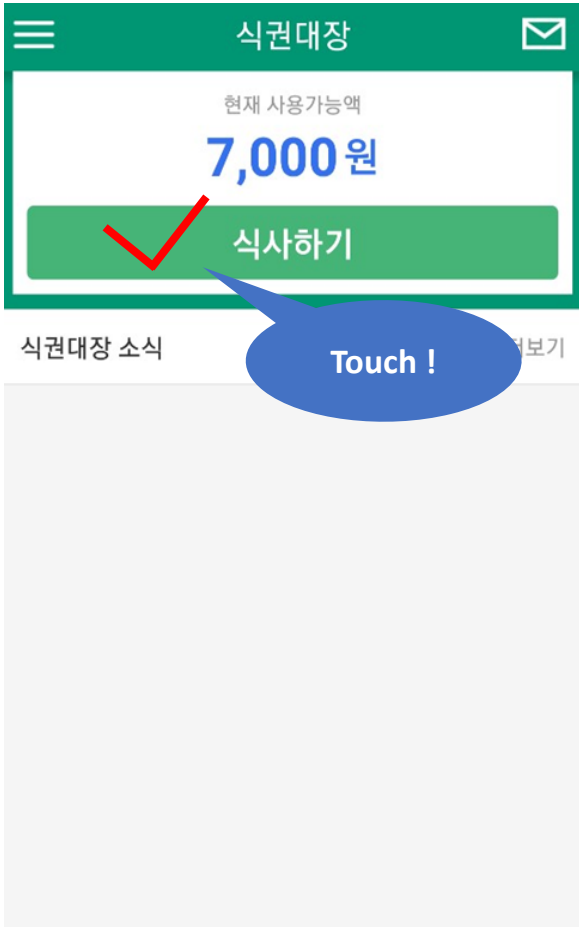
어플 사용에 대한 이용동의를 합니다.

④ 비밀번호 변경 -----



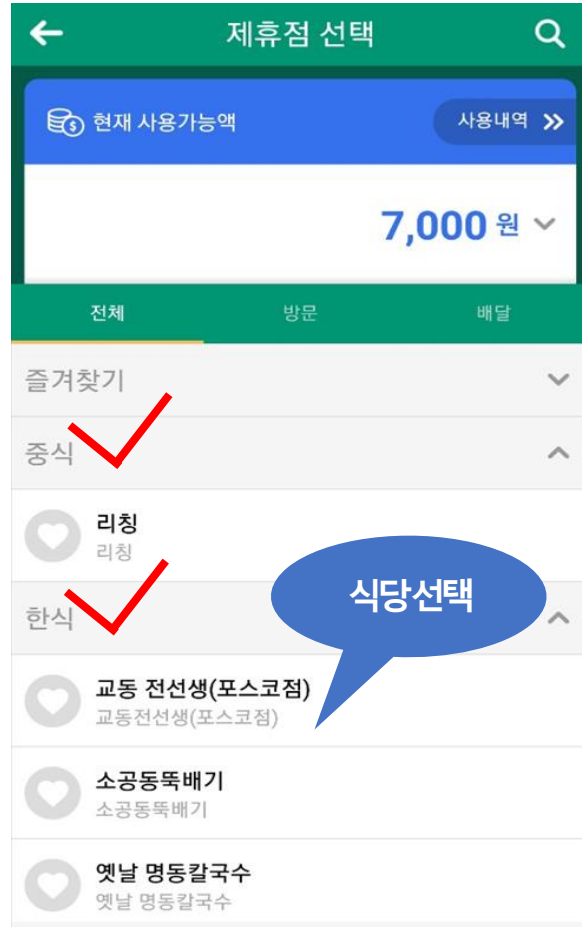
초기화 비밀번호(0000)을 실제
사용할 비밀번호로 변경 합니다.

⑤ 이용금액 확인 -----



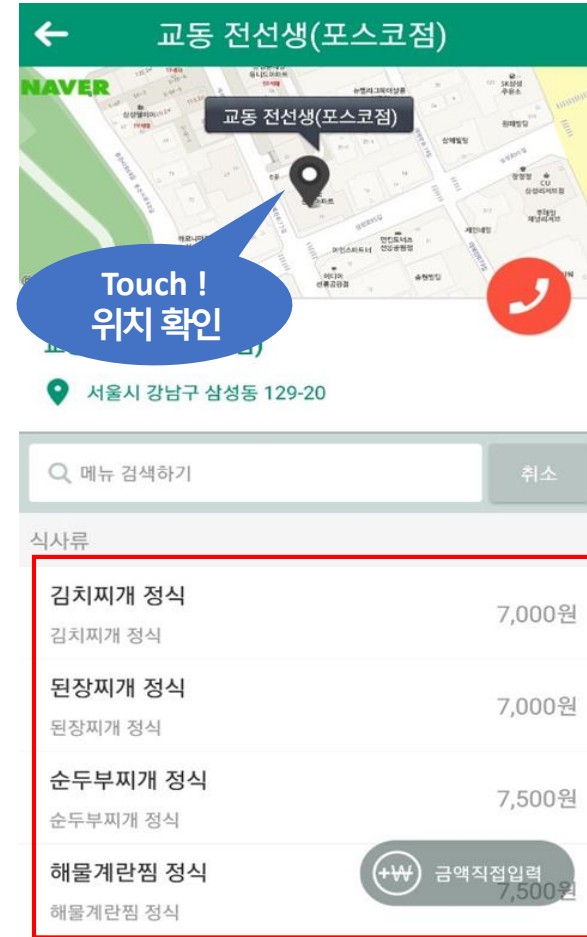
사용 가능금액 확인 후
식사하기 버튼을 누릅니다.

⑥ 제휴 식당 확인 -----



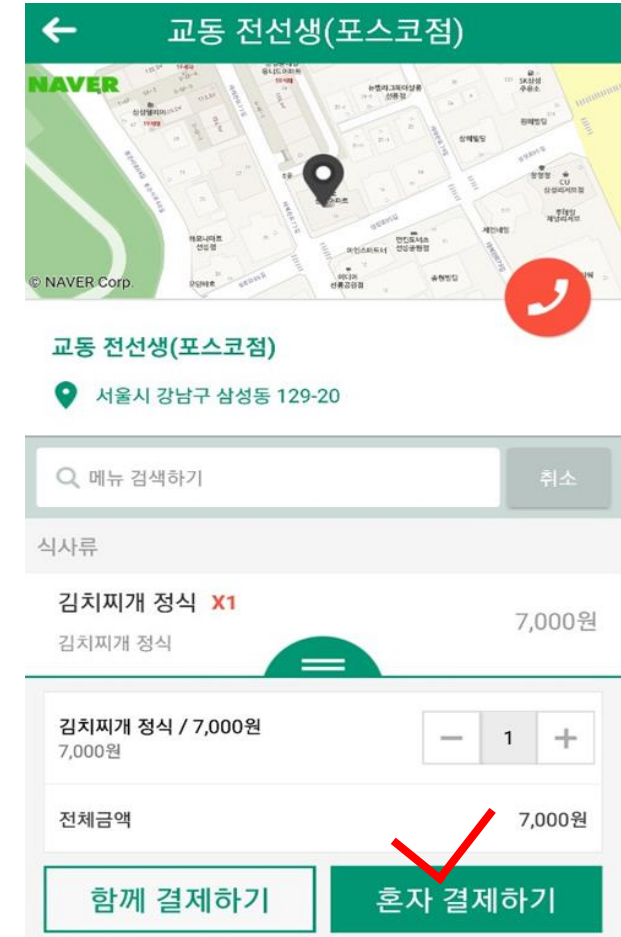
음식점 분류를 선택하면 제휴 식당을
확인할 수 있습니다..

⑦ 메뉴 & 위치확인 -----



식당 선택이 완료되면 지도에서 위치를
확인합니다.

⑧ 메뉴선택 -----



메뉴 선택 후 결제하기를 누릅니다.

⑨ 결제 금액 확인

결제하기를 누르면 상기 화면으로 이동 합니다.
금액 확인 후 "확정"을 선택해주세요

⑩ 비밀번호 변경

식사 후 결제 시 해당 화면을
식당 직원에게 보여주세요.



즐겁고 행복한 식사되세요~



저희 스킬서포트는 방문하시는 고객분들을 위해
콜롬비아산 수프리모 원두커피를 준비해 놓았습니다.
언제든 편히 이용해주세요~